

ОБЩИЙ ПОРЯДОК ДЕЙСТВИЙ

1. СОБИРАТЬ РАЗНЫЕ УПАКОВКИ И ВЕЩИ
2. СОРТИРОВАТЬ ПО ВИДАМ
3. ЧТО-ТО ПРИНЕСТИ НА ПУНКТ ПРИЁМА (БОРОДИНСКАЯ 30Б)
на субботнюю акцию или в дни работы (пн-пт 14:00-19:00)
и разложить по соответствующим типам.
ЧТО-ТО ОТНЕСТИ В БЛИЖАЙШИЙ ОРАНЖЕВЫЙ КОНТЕЙНЕР
ИЛИ ДРУГОЙ ПУНКТ. (Посмотреть на <https://recyclemap.ru/vladivostok>
<https://yandex.ru/maps/75/vladivostok/> в поиске ввести «Раздельный сбор
отходов» или <https://2gis.ru/vladivostok>)
4. ОПЦИОНАЛЬНО: делать фотографии до, вовремя и после акции, на Пункте
или около оранжевого контейнера, отвечать на странные вопросы
родственников и друзей, всячески распространять идею Раздельного Сбора
Вторсырья.
5. ЕСТЬ СОМНЕНИЯ: задать вопросы в [Чате Телеграм](#), Директ в [Vkontakte](#)
6. СТАТЬ ЧАСТЬЮ КОМАНДЫ: заполнить Анкету Волонтёра "[АНКЕТА](#)"

Страница Вконтакте https://vk.com/rsbor_vl
Группа в Телеграм <https://t.me/zelenymayak>
e-mail rsbor.vl@gmail.com

Раздельный сбор у меня дома



Раздельный сбор дома у сына
маминой подруги



ПУНКТ ПРИЁМА ВТОРСЫРЬЯ (ул. Бородинская, 30Б)

ВРЕМЯ РАБОТЫ:

Понедельник - Пятница

(понедельник, вторник, среда, четверг, пятница)







с 14.00 до 19.00






Совместный проект КГУП «ПЭО»

и волонтерского движения

«Раздельный Сбор Владивосток»








Вид/ маркировка	ПРИНИМАЕТСЯ	НЕ ПРИНИМАЕТСЯ	КАК ПОДГОТОВИТЬ
<p data-bbox="68 185 225 226">ПЛЁНКА</p> <div data-bbox="119 235 204 338"><p data-bbox="129 315 194 338">02 PE-HD</p></div> <p data-bbox="97 360 217 533">2/ 02/ ПНД / HDPE / PE HD / PE</p> <div data-bbox="119 676 204 779"><p data-bbox="129 757 194 779">04 PE-LD</p></div> <p data-bbox="97 797 217 931">4/ 04/ ПВД / LDPE / PE LD</p>	<p data-bbox="293 185 435 226"><u>МОЖНО:</u></p> <p data-bbox="293 241 507 304">БЕСЦВЕТНАЯ и ЦВЕТНАЯ</p> <ul data-bbox="287 311 603 450" style="list-style-type: none">• Воздушно-пузырьковая пленка (пупырчатый полиэтилен) <div data-bbox="322 483 646 696"></div> <ul data-bbox="287 732 544 799" style="list-style-type: none">• Плотная пленка для теплиц <div data-bbox="322 799 639 956"></div> <ul data-bbox="287 992 564 1263" style="list-style-type: none">• Упаковка от техники, посылок• Прозрачные пакеты (фасовочные и пакеты-майки),• брендированные пакеты <div data-bbox="268 1285 655 1637"></div> <div data-bbox="256 1637 665 2042"></div>	<p data-bbox="722 185 865 226"><u>НЕЛЬЗЯ:</u></p> <ul data-bbox="722 284 1031 553" style="list-style-type: none">• КОМПОЗИТНАЯ УПАКОВКА (из смеси пластиков): 7, С/LDPE, С/PP, С/PET, PET/LDPE и т.д• С наклейками	<ul data-bbox="1198 185 1517 490" style="list-style-type: none">• Очистить от остатков пищи• Снять наклейки, ценники, этикетки• Сдавать россыпью, отдельно каждый пакет



Вид/ маркировка	ПРИНИМАЕТСЯ	НЕ ПРИНИМАЕТСЯ	
<p><u>КРЫШЕЧКИ ПОМОЩИ</u> (отдельный контейнер в помещении (рядом с книжным шкафом))</p>	<p><u>МОЖНО ТОЛЬКО:</u> Крышечки с маркировкой 2 HDPE, 4 LDPE</p> 	<p><u>НЕЛЬЗЯ:</u></p> <ul style="list-style-type: none"> • Крышечки без маркировки • Крышечки с другими маркировками 	<p>Проект «Крышечки помощи» это проект ПАО «Сбербанк», направленный на благотворительный сбор для покупки оборудования для инвалидов</p>
<p><u>НЕБУТЫЛОЧНЫЙ ПЭТ</u></p>  <p>1 / 01/ПЭТ / PET / PETE / PET-R</p>	<p><u>МОЖНО:</u> ТОЛЬКО БЕСЦВЕТНЫЙ БЕЗ НАКЛЕЕК</p> <ul style="list-style-type: none"> • Контейнеры • Тара от соусов • Упаковки от сэндвичей • Маленькие бутылочки и баночки от косметических средств • Вкладки от конфет   	<p><u>НЕЛЬЗЯ:</u></p> <ul style="list-style-type: none"> • Пластик с другими маркировками!!!! • Грязный • Особое внимание к крышкам от ТОРТОВ! они бывают 03 или 06. Сдавать можно только если на крышке есть маркировка 01! 	<ul style="list-style-type: none"> • СНЯТЬ ЭТИКЕТКИ! • Проверить маркировку! Можно только 01! Смотрите внимательно: иногда похожие контейнеры имеют другую маркировку! Сдавайте ТОЛЬКО 01! • Очистить от остатков пищи, косметики • Снять другие элементы из другого вида пластика (например, крышки)






ПЭТ




контейнеры и упаковка от продуктов





Вид/ маркировка	ПРИНИМАЕТСЯ	НЕ ПРИНИМАЕТСЯ	КАК ПОДГОТОВИТЬ
<p>полипропилен</p>  <p>5 / 05/ ПП / РР</p> <p>МЯГКИЙ</p>	<p><u>МЯГКИЙ БЕСЦВЕТНЫЙ и ЦВЕТНОЙ:</u></p> <ul style="list-style-type: none">Мягкие упаковки от круп, хлебобулочных изделий, от цветов <p>МЯГКАЯ УПАКОВКА БЕСЦВЕТНАЯ</p>  <p>Чистая, без наклеек!</p> 	<p><u>НЕЛЬЗЯ:</u></p> <ul style="list-style-type: none">КОМПОЗИТНАЯ УПАКОВКА (из смеси пластиков): 7, С/LDPE, С/PP, С/PET, PET/LDPE и т.дС наклейками	<ul style="list-style-type: none">Очистить от остатков пищиСнять наклейки, ценники, этикеткиСдавать россыпью, отдельно каждый пакет
<p>полипропилен</p>  <p>5 / 05/ ПП / РР</p> <p>ТВЁРДЫЙ</p>	<p><u>ТВЁРДЫЙ БЕСЦВЕТНЫЙ</u></p> <p>Твёрдый бесцветный полипропилен без этикеток</p> 	<p><u>НЕЛЬЗЯ:</u></p> <ul style="list-style-type: none">ЦВЕТНОЙ (СТОП ПРИЁМ)С наклейками	<ul style="list-style-type: none">Очистить от остатков пищиСнять наклейки, ценники, этикетки

Вид/ маркировка	ПРИНИМАЕТСЯ	НЕ ПРИНИМАЕТСЯ	КАК ПОДГОТОВИТЬ
<div data-bbox="113 226 209 338">  20 RAP </div> <div data-bbox="113 405 209 517">  21 RAP </div> <div data-bbox="113 573 209 685">  22 RAP </div> <p data-bbox="100 763 225 831">Макулатура</p> <p data-bbox="100 864 225 1088">*НА ПУНКТЕ СТОЯТ 2 ТАРЫ ПОД МАКУЛАТУРУ</p>	<p data-bbox="284 181 635 248"><u>книги, газеты – рядом с миксом книги отдельно</u></p> <ul data-bbox="284 259 507 286" style="list-style-type: none"> • Книги, газеты <div data-bbox="296 293 544 454">  </div> <div data-bbox="397 468 619 629">  </div> <p data-bbox="284 651 467 685"><u>БЭГ 2 (микс)</u></p> <ul data-bbox="284 696 584 987" style="list-style-type: none"> • Тетради, атласы • Упаковка от яиц • Конверты • Прочие бумажные и картонные упаковки • Крафт-бумагу • Офисная бумага • Инструкции <div data-bbox="317 1005 584 1167">  </div> <div data-bbox="277 1211 655 1485">  </div> <div data-bbox="309 1498 523 1637">  </div>	<p data-bbox="699 181 842 215"><u>НЕЛЬЗЯ:</u></p> <ul data-bbox="730 282 1142 1279" style="list-style-type: none"> • Глянec • Тетрапак (коробки от молока, сока) • ЧЕКИ (термобумага) • Втулки от полотенец и туалетной бумаги (можно в сухую органику на компост) • Салфетки и бумажные полотенца • “Бумажные” стаканчики и посуда (они не бумажные) • Обои, Калька • Фотобумага и фотографии • Сильно прокрашенная бумага (когда имеет цвет даже на разрыв) • Вощеная бумага • Пачки от сигарет <p data-bbox="707 1346 946 1413">НЕ УВЕРЕН - НЕ СДАВАЙ!</p>	<ul data-bbox="1189 215 1517 1043" style="list-style-type: none"> • Проверьте картон на наличие пластикового слоя, снимите его, если возможно. С пластиковой плёнкой - <u>СДАТЬ НЕЛЬЗЯ</u> • Уберите скрепки, пружины, скотч, ценники, веревочки, обложки и все прочее, что <u>не является</u> бумагой • Сложите МАКСИМАЛЬНО компактно

Вид/ маркировка	ПРИНИМАЕТСЯ	НЕ ПРИНИМАЕТСЯ	КАК ПОДГОТОВИТЬ
СУХАЯ ОРГАНИКА	<p><u>МОЖНО:</u></p> <ul style="list-style-type: none"> Дерево и бамбук: спички, зубочистки, шпажки, палочки от мороженого, палочки для еды, ватные палочки, посуду и пр. Втулки от полотенец и туалетной бумаги Стружка из точилок и сточенные карандаши Деревянные катушки от ниток Зубные щётки (без щетинок – вытащить или спилить) Скорлупа от орехов и семечек Натуральные пробки от бутылок (из пробкового дерева) Верёвки, нитки, обрезки тканей из натуральных материалов (джут, хлопок, шерсть, шелк) <div data-bbox="312 1263 668 1621"> <p>СУХАЯ ОРГАНИКА</p>  <p>Деревянные палочки, втулки, скорлупа от орехов и семечек, обрезки натуральных тканей</p> </div> <div data-bbox="312 1688 671 2024">  <p>деревянные палочки, втулки, скорлупа от орех и семечек, обрезки натуральных тканей</p> </div>	<p><u>НЕЛЬЗЯ:</u></p> <p>Любая влажная, сырая <u>органика</u> сдаётся только напрямую Татьяне Тонких (Экотакси Владивосток)</p> <p>НЕ УВЕРЕН - НЕ СДАВАЙ!</p>	<ul style="list-style-type: none"> Этикетки и наклейки нужно снять, удалить любые “неорганические” элементы все должно быть сухим

Вид/ маркировка	ПРИНИМАЕТСЯ	НЕ ПРИНИМАЕТСЯ	КАК ПОДГОТОВИТЬ
ОПАСНЫЕ ОТХОДЫ	<p><u>МОЖНО:</u></p> <ul style="list-style-type: none"> Лекарства (в том числе <u>пустые</u> блистеры и бутылки)  <ul style="list-style-type: none"> Декоративная косметика (тушь, блеск, помада, карандаш, тени) <ul style="list-style-type: none"> Люминесцентные и светодиодные лампы  <ul style="list-style-type: none"> Термометры  <ul style="list-style-type: none"> Электротехника (крупную бытовую технику - только по согласованию)  <ul style="list-style-type: none"> Провода 	<p><u>НЕЛЬЗЯ:</u></p> <p><u>СТОП ПО БАТАРЕЙКАМ</u></p> <ul style="list-style-type: none"> Электронные сигареты Обычные лампочки лакокрасочные огнетушители прочие опасные отходы, не перечисленные в списке слева 	<ul style="list-style-type: none"> Термометры сдавать в упаковке. Если градусник РАЗБИТЫЙ он должен быть упакован в герметичную ёмкость с мыльным раствором или водой с марганцовкой) ампулы сдаются только в упаковках! Для прочих лекарств - картонную коробку сдавайте в макулатуру Кладите опасные отходы в контейнеры и на стол аккуратно

Вид/ маркировка	ПРИНИМАЕТСЯ	НЕ ПРИНИМАЕТСЯ	КАК ПОДГОТОВИТЬ
Тара «Yogurt Shop»	<p><u>МОЖНО:</u></p> <ul style="list-style-type: none"> Стеклянные баночки от йогуртов и другой молочной продукции фирмы Yogurt Shop (вместе с крышкой) 	<p><u>НЕЛЬЗЯ:</u></p> <ul style="list-style-type: none"> Пластиковая тара Yogurt Shop Тара от других йогуртов 	<ul style="list-style-type: none"> Помыть Высушить <p>*Получите скидку на заказ онлайн у сотрудника Пункта или волонтера на акции</p>
Металлическая посуда (отдельный бэг на улице)	<p><u>МОЖНО:</u></p> <ul style="list-style-type: none"> Железная и алюминиевая посуда (сковородки, кастрюли, половники, терки и тд) 	<p><u>НЕЛЬЗЯ:</u></p> <ul style="list-style-type: none"> Стеклянные крышки от посуды пластиковые ручки (отдельные) 	<p>*Пригодные к использованию сдайте в бокс «Юг Приморья»</p>
КАРТОЧКИ	<p><u>МОЖНО:</u></p> <ul style="list-style-type: none"> бонусные, скидочные, клубные и т.п. 	<p><u>НЕЛЬЗЯ:</u></p>	<p>*банковские ТОЛЬКО истёкшие и предварительно порезанные</p>

Вид/ маркировка	ПРИНИМАЕТСЯ	НЕ ПРИНИМАЕТСЯ	КАК ПОДГОТОВИТЬ
<p>ПЕНОПЛАСТ</p> 	<p><u>МОЖНО:</u></p> <ul style="list-style-type: none"> Белый пенопласт, утеплители из полистирола XPS (Техноплекс, Пеноплэкс, Изопинк)   	<p><u>НЕЛЬЗЯ:</u></p> <ul style="list-style-type: none"> С наклейками, скотчем Вспененная мягкая упаковка для техники, фруктов 	<ul style="list-style-type: none"> Если <u>размер превышает размер бигбега</u> (тары под пенопласт) - сложить рядом, либо ОЧЕНЬ аккуратно сломайте, чтобы не летел вокруг

**“Юг
Приморья”
СОЦИАЛЬНЫЙ
ПРОЕКТ**

*** сдавай
ненужные вещи
на
благотворитель
ность: всё
собранное
будет передано
нуждающимся
детям и семьям**



МОЖНО:

**ТОЛЬКО ЦЕЛОЕ И
ПРИГОДНОЕ К
ИСПОЛЬЗОВАНИЮ:**


- Игрушки
- Детские книги
- Подарочные пакеты/коробки
- Домашняя утварь
- Канцелярия, материалы для творчества
- Детская одежда и обувь
- Сумки и рюкзаки
- Памперсы, автолюльки, автокресла

НЕЛЬЗЯ:

- ВЗРОСЛУЮ одежду и обувь
- Предметы в непригодном состоянии (сломанное/неработающее/повреждённое)

КАК СДАВАТЬ

- Постирай мягкие игрушки
- Подклей книжки
- Проверь запчасти
- Передаём другим людям - сдавай только чистое, целое и пригодное к использованию

<p>“УМКА” ФОНД ПОМОЩИ БЕЗДОМНЫМ ЖИВОТНЫМ</p> <p><u>ТЕЛЕГРАМ</u></p> <p><u>САЙТ</u></p>	<p><u>МОЖНО:</u></p> <ul style="list-style-type: none"> ● Ветошь (постельное белье, покрывала, шерстяные одеяла, футболки) <p><u>Сдавай Б/У и новые</u></p> <ul style="list-style-type: none"> ● Любые принадлежности для ухода и содержания домашних животных (лотки, совки, миски, лежанки и т.д.), ● Резиновые игрушки, теннисные мячики, канатики ● Перчатки, салфетки, шприцы (только новые) <p>В том числе <u>можно сдать вскрытые</u> (и с неистёкшим сроком годности)</p> <ul style="list-style-type: none"> ● Любые корма и наполнители ● Впитывающие пеленки ● Стиральный порошок ● Мусорные мешки (60, 90, 120 л) <p>Для фонда «Умка»</p> 	<p><u>НЕЛЬЗЯ:</u></p> <ul style="list-style-type: none"> ● Подушки ● Синтепоновые, пуховые одеяла ● Куртки, джинсы, блузки и другую одежду не относящуюся к категории «хб ветошь» 	<ul style="list-style-type: none"> ● Сдавай ветошь и вещи <u>чистыми</u> ● Корма и лекарства – <u>только с неистекшим сроком годности (вскрытые можно)</u>
<p>ПОЛКА ОБМЕНА</p>	<p><u>МОЖНО:</u></p> <ul style="list-style-type: none"> ● Предметы для обмена в хорошем состоянии 	<p><u>НЕЛЬЗЯ:</u></p> <ul style="list-style-type: none"> ● Косметику ● Лекарства ● Одежду и обувь 	<ul style="list-style-type: none"> ● Аккуратно расставь на полке

<p>КНИГООБМЕН (БУККРОССИНГ)</p>	<ul style="list-style-type: none"> • Целые книги и издания, которые ещё актуально использовать 	<p>НЕЛЬЗЯ:</p> <ul style="list-style-type: none"> • учебники и другую информационную литературу очень старых, неактуальных изданий • очень старые, потрепанные и испорченные книги 	<ul style="list-style-type: none"> • Ставим в шкаф • Понравившиеся книги - забираем :)
--	---	---	--

НЕЛЬЗЯ СДАТЬ

«ПЛАСТИК»

БРИТВЫ, ЩЁТКИ,
ВАТНЫЕ ПАЛОЧКИ



ФИЛЬТРЫ ДЛЯ ВОДЫ,
СТАКАНЫ ОТ БЛЕНДЕРОВ И
КОМБАЙНОВ



ДОЗАТОРЫ И
ПУЛЬВЕРИЗАТОРЫ



ВКЛАДКИ И УПАКОВКИ ИЗ
ВСПЕНЕННОГО ПОЛИЭТИЛЕНА



ФОЛЬГИРОВАННАЯ УПАКОВКА
ПО ТИПУ «ПАУЧИ»
КОРМА ДЛЯ ЖИВОТНЫХ,
ДЕТСКОЕ ПЮРЕ, СОУСЫ И Т.П.)



КОМПОЗИТНАЯ
УПАКОВКА (из смеси
пластиков): 7, С/LDPE,
С/PP, С/РЕТ, РЕТ/LDPE и
Т.Д.



ЛЮБОЙ ПЛАСТИК «OTHER»
ПВХ – PVC – 3,
И ЧЕРЕЗ «/» В НАЗВАНИИ

Поливинилхлорид
(PVC, ПВХ, цифра 3)



СКАТЕРТИ,
ШТОРКИ ДЛЯ ДУША



«МАКУЛАТУРА»

БУМАЖНЫЕ САЛФЕТКИ



ЧЕКИ



«НЕБУМАЖНЫЕ»
СТАКАНЧИКИ



УПАКОВКА ОТ СИГАРЕТ



ОБОИ, КАЛЬКУ




ФОТО



«СТЕКЛО»

ОКОННОЕ, ОПТИЧЕСКОЕ, АВТОМОБИЛЬНОЕ, ЛАМПОЧКИ, КЕРАМИКА, ПОСУДА



«ПРОЧЕЕ»

ШАРИКИ



РЕЗИНОВЫЕ ИЗДЕЛИЯ
(КРУГИ, ПЕРЧАТКИ И Т.П.)



ТЕТРАПАК И
ПОДОБНЫЕ УПАКОВКИ



ОРАНЖЕВЫЙ КОНТЕЙНЕР

Устанавливает по Приморскому краю
Краевое государственное унитарное предприятие
«Приморский Экологический Оператор»
(КГУП «ПЭО»)



"ДУАЛЬНЫЙ"
РАЗДЕЛЬНЫЙ СБОР



СОРТИРОВКА НА РАЗ, ДВА!



СПОЛОСНИ И СОЖМИ

**АЛЮМИНИЕВЫЕ
И ЖЕСТЯНЫЕ
БАНКИ**



**БУМАЖНЫЕ ЛОТКИ
И КАРТОННЫЕ
КОРОБКИ**



**СТЕКЛЯННЫЕ
БУТЫЛКИ
И БАНКИ**



**ПЛАСТИКОВЫЕ
БУТЫЛКИ,
КАНИСТРЫ**



НЕЛЬЗЯ В СЕТКУ

**СРЕДСТВА
ГИГИЕНЫ**



**ПИЩЕВЫЕ
ОТХОДЫ**



**ГРЯЗНАЯ
УПАКОВКА**



**УПАКОВКА
ТЕТРАПАК**



**ВТОРСЫРЬЁ ВЫВОЗИТ
БРЕНДИРОВАННАЯ
МАШИНА КГУП «ПЭО»**



**ПРОЧИЕ ОТХОДЫ
ВЫВОЗИТ ОПЕРАТОРЫ
ПО ПЕРЕВОЗКЕ ТКО**

НЕ ВЫБРАСЫВАЙТЕ В КОНТЕЙНЕРЫ ДЛЯ ТКО

мебель



батарейки технику



**люминесцентные
лампы**



лекарства



**ОСТАВЛЯЕМ НА
ПЛОЩАДКЕ ДЛЯ КГО**

СДАЁМ НА ПУНКТ ПРИЁМА: УЛ. БОРОДИНСКАЯ 30Б



+7 (914) 320-01-04








rsbor@spzv.ru



spzv.ru






@peo_25

Вид/ маркировка	ПРИНИМАЕТСЯ	НЕ ПРИНИМАЕТСЯ	КАК ПОДГОТОВИТЬ
 <p>1 / 01/ПЭТ / PET / PETE / PET-R</p>	<p>МОЖНО: Бутылки прозрачные: зелёные, коричневые, синие, бесцветные и белые непрозрачные бутылки с точкой на донышке</p> 	<p>НЕЛЬЗЯ:</p> <ul style="list-style-type: none"> • Прочие пластиковые предметы и упаковки из пластика с маркировкой 01/PET/ПЭТ • Нельзя бутылки из-под растительного масла 	<ul style="list-style-type: none"> • Сполосните от остатков напитка/пищи • Снимите <u>термоусадочную этикетку</u> (облегает по всей высоте бутылки) • ОБЯЗАТЕЛЬНО СОЖМИТЕ • Закрутите крышку (а лучше сдайте крышечки с маркировкой 2HDPE и 4LDPE отдельно - в проект «Крышечки Помощи» на Пункте или в отделении Сбербанка) • НЕ УВЕРЕН - НЕ СДАВАЙ !
 <p>2 / 02/ ПНД / HDPE / PE HD / PE</p>	<p>МОЖНО:</p> <ul style="list-style-type: none"> • Канистры • Флаконы (из-под бытовой химии)  	<p>НЕЛЬЗЯ:</p> <p>прочие пластиковые упаковки и предметы из пластика с маркировкой 02/HDPE</p>	<ul style="list-style-type: none"> • Сполосните от остатков напитка/пищи • Снимите <u>термоусадочную этикетку</u> (облегает по всей высоте бутылки) • ОБЯЗАТЕЛЬНО СОЖМИТЕ • Закрутите крышку (а лучше сдайте крышечки с маркировкой 2HDPE и 4LDPE отдельно - в проект «Крышечки Помощи» на Пункте или в отделении Сбербанка) • НЕ УВЕРЕН - НЕ СДАВАЙ !

Вид/ маркировка	ПРИНИМАЕТСЯ	НЕ ПРИНИМАЕТСЯ	КАК ПОДГОТОВИТЬ
<div data-bbox="49 197 150 315">  <p>20 РАР</p> </div> <div data-bbox="49 349 150 468">  <p>21 РАР</p> </div> <div data-bbox="49 501 150 620">  <p>22 РАР</p> </div> <div data-bbox="39 678 197 707">Макулатура</div>	<div data-bbox="228 174 368 215"><u>МОЖНО:</u></div> <div data-bbox="252 275 624 309"> <ul style="list-style-type: none"> ●Картон гофрированный </div> <div data-bbox="248 327 625 575">  </div> <div data-bbox="252 607 512 694"> <ul style="list-style-type: none"> ●Упаковка от яиц бумажная </div> <div data-bbox="272 725 596 1046">  </div> <div data-bbox="252 1099 624 1299"> <ul style="list-style-type: none"> ●Прочий крупный картон с маркировкой и без неё (главное - без пластикового слоя) </div>	<div data-bbox="667 165 810 206"><u>НЕЛЬЗЯ:</u></div> <div data-bbox="703 262 975 295">Прочую макулатуру</div> <div data-bbox="675 356 1062 389">НЕ УВЕРЕН - НЕ СДАВАЙ !</div>	<div data-bbox="1182 165 1565 412"> <ul style="list-style-type: none"> ● Проверьте картон на наличие пластикового слоя, снимите его, если возможно, (<u>не сдаём</u> с пластиковым слоем или посторонними пластиковыми элементами) </div> <div data-bbox="1182 465 1525 604"> <ul style="list-style-type: none"> ● Уберите скрепки, пружины, скотч, ценники, веревочки и все прочее, что <u>не является бумагой</u> </div> <div data-bbox="1182 658 1430 837"> <ul style="list-style-type: none"> ● Сложите МАКСИМАЛЬНО КОМПАКТНО или ПЕРЕВЯЖИТЕ ВЕРЕВОЧКОЙ. </div>

Вид/ маркировка	ПРИНИМАЕТСЯ	НЕ ПРИНИМАЕТСЯ	КАК ПОДГОТОВИТЬ
<div data-bbox="92 203 193 327" data-label="Image"> </div> <div data-bbox="92 383 193 506" data-label="Image"> </div>	<div data-bbox="229 174 371 215" data-label="Section-Header"> <p><u>МОЖНО:</u></p> </div> <div data-bbox="229 280 619 472" data-label="List-Group"> <ul style="list-style-type: none"> • Консервные банки от сгущенки, рыбы, детского питания, тушенки, овощей, корма для животных и прочего </div> <div data-bbox="229 486 593 734" data-label="Image"> </div> <div data-bbox="229 775 587 927" data-label="List-Group"> <ul style="list-style-type: none"> • Банки из-под энергетиков, пива, газировки, минералки и прочего </div> <div data-bbox="277 947 525 1144" data-label="Image"> </div> <div data-bbox="229 1144 604 1258" data-label="List-Group"> <ul style="list-style-type: none"> • Баллончики (смотри видео «как подготовить» Видео-инструкция) </div> <div data-bbox="229 1292 612 1579" data-label="Image"> </div> <div data-bbox="277 1662 601 1731" data-label="List-Group"> <ul style="list-style-type: none"> • Крышки от стеклянных банок </div> <div data-bbox="304 1765 542 1926" data-label="Image"> </div>	<div data-bbox="662 163 810 203" data-label="Section-Header"> <p><u>НЕЛЬЗЯ:</u></p> </div> <div data-bbox="662 259 1082 383" data-label="Text"> <p>Прочие мелкие и крупные металлические предметы НЕ УВЕРЕН - НЕ СДАВАЙ!</p> </div>	<div data-bbox="1153 232 1564 526" data-label="List-Group"> <ul style="list-style-type: none"> • Сполосните от остатков еды или напитка • Снимите этикетки и ценники • Сожмите </div> <div data-bbox="1209 566 1447 636" data-label="Text"> <p>НЕ УВЕРЕН - НЕ СДАВАЙ !</p> </div>

Вид/ маркировка	ПРИНИМАЕТСЯ	НЕ ПРИНИМАЕТСЯ	КАК ПОДГОТОВИТЬ
<p>Стекло</p> 	<p><u>МОЖНО:</u></p> <ul style="list-style-type: none"> • банки • бутылки <p>Трёх цветов: бесцветные, коричневые, зеленые</p>  	<p><u>НЕЛЬЗЯ:</u></p> <p>ПРОЧИЕ ПРЕДМЕТЫ И ТАРУ ИЗ СТЕКЛА, в том числе:</p> <ul style="list-style-type: none"> • оконное, оптическое • автомобильное • лампочки • керамика, посуда • разбитая тара 	<ul style="list-style-type: none"> • снимите крышки, пробки и дозаторы (если это возможно) • сполосните • этикетки снимать НЕ надо <p>НЕ УВЕРЕН - НЕ СДАВАЙ !</p>